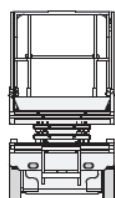
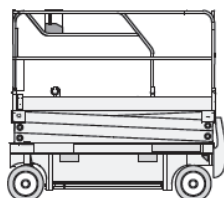
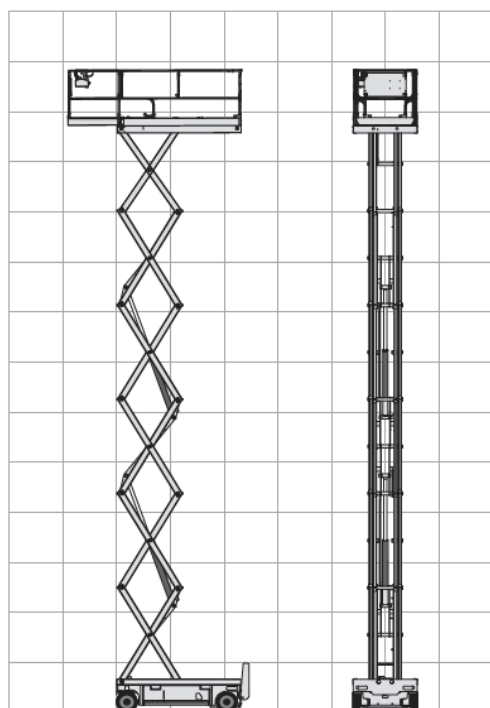


Nacelle à ciseaux électrique de 8 mètres



NACEL+

Caractéristiques techniques :

Hauteur de travail : **8,40 m**
 Hauteur de plate-forme : **6,40 m**
 CACES : **3A**

Dimensions de transport :

Longueur : **2,86 m**
 Largeur : **0,85 m**
 Hauteur : **2,23 m**
 Sans garde-corps : **1,30 m**
 Poids : **1,80 t**

Dimensions du panier :

Longueur : **2,65 m**
 Extension : **0,90 m / 3,55 m**
 Largeur : **0,84 m**
 Capacité dans le panier : **350 kg**
 (Données Liftlux).

